

# Pantallas Leds Exteriores

## Tecnología SMD vs DIP






**\*Nuestra tecnología  
Pantalla LED SMD**  
Imagen Real  
Excelente brillo  
Optima resolución  
Procesadores High Definition




- Pitch 10mm SMD o Full Color  
Excelente resolución y calidad de Imagen
- Grado de protección IP65  
Contra agua y polvo
- Alto Brillo para trabajo a luz día
- Pantallas gigantes de hasta 20x5 mts ó 100 mts cuadrados

**Pantalla LED DIP**  
Imagen virtual  
Menor resolución  
Menor calidad imagen



**JAJMA**  
Calidad para tus sentidos

## Pantalla Leds Interiores



\* Pitch 6mm SMD full Color

Excelente resolución y una de las mejores en aplicaciones para interior

\*Grado de protección IP 43 Contra humedad y polvo

\*Pantallas de hasta 10x5 mts ó 50 mts cuadrados



\* Pitch 3.9 mm SMD full Color

Excelente resolución, actualmente la mejor en aplicaciones para interior

\*Grado de protección IP 43 Contra humedad y polvo

\*Pantallas de hasta 9x4 mts ó 36 mts cuadrados